


MANEJO DE FLUIDO DE REFERENCIA FUJI DRI-CHEM NX500, NX600, NX700

(506) 2291 3143
info@diagnostika.co.cr
diagnostika.co.cr

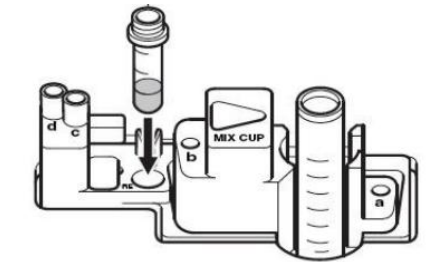
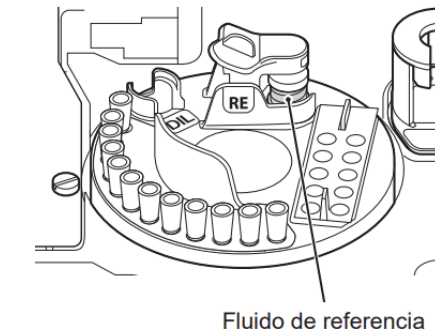


FUJIFILM



1. Mantenga el frasco en refrigeración hasta su uso (2-8°C). Tome una alícuota de 500uL en un tubo FUJI de 0.5mL y regrese el frasco madre al refrigerador.


2. Tempere la alícuota por al menos 15 minutos antes de usar.



3. Coloque la alícuota en el soporte de del fluido de referencia según corresponda. Asegúrese que la misma no tenga burbujas antes de procesar.



4. Una vez finalizada la prueba, tape y regrese el fluido de referencia al refrigerador **inmediatamente**.



5. Una vez abierto, el frasco madre tiene una estabilidad de **3 meses** en refrigeración. Deseche después de 3 meses o cuando el volumen alcance la línea límite inferior (línea azul).

Recomendaciones:

- Anote la fecha de apertura del frasco. De este modo, podrá determinar cuando transcurren los 3 meses de validez.
- Cambie el tubo FUJI de 0.5mL donde guarda la alícuota al menos una vez a la semana.
- El líquido RE se condensa fácilmente. Manténgalo tapado y en refrigeración siempre que no lo esté usando.